

Overblikrapport

Spørgeskemaer

Rapportstatus

Dagtilbuddets navn

Viben

Antal undersøgelser i rapporten

1

Undersøgelsens navn

2018

Resultater er opdelt på

Køn

Resultater er sammenlignet med

Kommunen (fra dags dato og 1 år tilbage)

Dato for rapportudskrivning

11-09-2018

God fornøjelse!

Læsevejledning

Rapporten viser børnenes egen vurdering af, hvordan de oplever deres børnemiljø i dagtilbuddet. Rapporten er inddelt efter det psykiske, fysiske og æstetiske børnemiljø og kan derfor være et godt afsæt for det videre pædagogiske arbejde med børnemiljø.

Sådan læser du rapporten

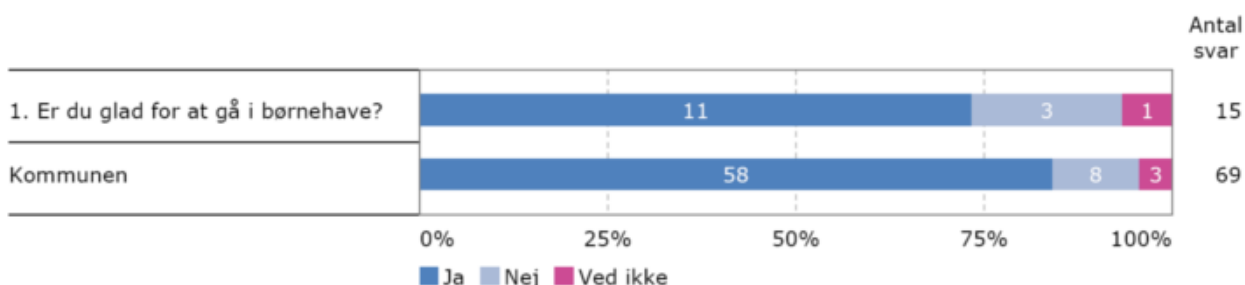
Eksempel 1

Tabellen nedenfor viser, hvordan spørgsmål 9 er blevet besvaret i en spørgeskemaundersøgelse med 17 børn. Af tabellen fremgår det, at 14 børn har svaret "Ja", 1 barn har svaret "Nej" og 2 børn har svaret "Ved ikke". Tabellen viser desuden resultatet opdelt for drenge og piger. Af tabellen fremgår det, at 7 ud af 9 drenge har svaret "Ja", hvilket svarer til 78 % af drengene.

9. Fortæller du det til en voksen, når du er ked af det?	Ja		Nej		Ved ikke		Total
	Antal	%	Antal	%	Antal	%	Antal
Alle	14	82 %	1	6 %	2	12 %	17
Dreng	7	78 %	1	11 %	1	11 %	9
Pige	7	88 %	0	0 %	1	13 %	8

Eksempel 2

Grafen nedenfor viser, hvordan spørgsmål 1 er blevet besvaret i en spørgeskemaundersøgelse med 15 børn. Af grafen fremgår det, at 11 børn har svaret "Ja", 3 børn har svaret "Nej" og 1 barn har svaret "Ved ikke". Under grafen er der angivet procentsatser, så det også er muligt at læse svarfordelingen i procent. Grafen viser desuden en sammenligning med resultaterne for hele kommunen. Af grafen fremgår det, at en større procentdel i kommunen har svaret "Ja" til sammenligning med den pågældende undersøgelse.



Indholdsfortegnelse

1 Samlede resultater (Tabeller)	5
1.1 Psykisk børnemiljø	5
1.2 Æstetisk børnemiljø	8
1.3 Fysisk børnemiljø	8
2 Samlede resultater (Grafer)	11
2.1 Psykisk børnemiljø	11
2.2 Æstetisk børnemiljø	15
2.3 Fysisk børnemiljø	15

1 Samlede resultater (Tabeller)

1.1 Psykisk børnemiljø

1. Er du glad for at gå i børnehave?	Ja		Nej		Ved ikke		Total
	Antal	%	Antal	%	Antal	%	Antal
Alle	4	100 %	0	0 %	0	0 %	4
Dreng	2	100 %	0	0 %	0	0 %	2
Pige	2	100 %	0	0 %	0	0 %	2

2. Kan du lide de andre børn i børnehaven?	Ja		Nej		Ved ikke		Total
	Antal	%	Antal	%	Antal	%	Antal
Alle	2	50 %	0	0 %	2	50 %	4
Dreng	1	50 %	0	0 %	1	50 %	2
Pige	1	50 %	0	0 %	1	50 %	2

3. Har du nogen gode venner i børnehaven?	Ja		Nej		Ved ikke		Total
	Antal	%	Antal	%	Antal	%	Antal
Alle	4	100 %	0	0 %	0	0 %	4
Dreng	2	100 %	0	0 %	0	0 %	2
Pige	2	100 %	0	0 %	0	0 %	2

4. Savner du nogen at lege med i børnehaven?	Ja		Nej		Ved ikke		Total
	Antal	%	Antal	%	Antal	%	Antal
Alle	0	0 %	1	25 %	3	75 %	4
Dreng	0	0 %	1	50 %	1	50 %	2
Pige	0	0 %	0	0 %	2	100 %	2

5. Er der nogle af de andre børn, der driller dig, så du bliver ked af det?	Ja		Nej		Ved ikke		Total
	Antal	%	Antal	%	Antal	%	Antal
Alle	2	50 %	2	50 %	0	0 %	4
Dreng	0	0 %	2	100 %	0	0 %	2
Pige	2	100 %	0	0 %	0	0 %	2

6. Bliver I hurtigt gode venner igen, når I har været uvenner?	Ja		Nej		Ved ikke		Total
	Antal	%	Antal	%	Antal	%	Antal
Alle	3	75 %	1	25 %	0	0 %	4
Dreng	2	100 %	0	0 %	0	0 %	2
Pige	1	50 %	1	50 %	0	0 %	2

7. Har du været med til at drille nogle af de andre børn i børnehaven?	Ja		Nej		Ved ikke		Total
	Antal	%	Antal	%	Antal	%	Antal
Alle	2	50 %	1	25 %	1	25 %	4
Dreng	1	50 %	0	0 %	1	50 %	2
Pige	1	50 %	1	50 %	0	0 %	2

8. Kan du lide de voksne i børnehaven?	Ja		Nej		Ved ikke		Total
	Antal	%	Antal	%	Antal	%	Antal
Alle	4	100 %	0	0 %	0	0 %	4
Dreng	2	100 %	0	0 %	0	0 %	2
Pige	2	100 %	0	0 %	0	0 %	2

9. Fortæller du det til en voksen, når du er ked af det?	Ja		Nej		Ved ikke		Total
	Antal	%	Antal	%	Antal	%	Antal
Alle	2	50 %	1	25 %	1	25 %	4
Dreng	0	0 %	1	50 %	1	50 %	2
Pige	2	100 %	0	0 %	0	0 %	2

10. Er de voksne gode til at trøste dig, når du er ked af det?	Ja		Nej		Ved ikke		Total
	Antal	%	Antal	%	Antal	%	Antal
Alle	2	50 %	0	0 %	2	50 %	4
Dreng	2	100 %	0	0 %	0	0 %	2
Pige	0	0 %	0	0 %	2	100 %	2

11. Laver de voksne noget spændende med jer i børnehaven?	Ja		Nej		Ved ikke		Total
	Antal	%	Antal	%	Antal	%	Antal
Alle	1	25 %	2	50 %	1	25 %	4
Dreng	1	50 %	0	0 %	1	50 %	2
Pige	0	0 %	2	100 %	0	0 %	2

12. Er du nogle gange med til at bestemme, hvad I laver i børnehaven?	Ja		Nej		Ved ikke		Total
	Antal	%	Antal	%	Antal	%	Antal
Alle	2	50 %	2	50 %	0	0 %	4
Dreng	1	50 %	1	50 %	0	0 %	2
Pige	1	50 %	1	50 %	0	0 %	2

13. Er de voksne gode til at lytte, når du fortæller dem noget?	Ja		Nej		Ved ikke		Total
	Antal	%	Antal	%	Antal	%	Antal
Alle	2	50 %	1	25 %	1	25 %	4
Dreng	2	100 %	0	0 %	0	0 %	2
Pige	0	0 %	1	50 %	1	50 %	2

14. Får du tit skæld ud af de voksne i børnehaven?	Ja		Nej		Ved ikke		Total
	Antal	%	Antal	%	Antal	%	Antal
Alle	1	25 %	3	75 %	0	0 %	4
Dreng	1	50 %	1	50 %	0	0 %	2
Pige	0	0 %	2	100 %	0	0 %	2

1.2 Æstetisk børnemiljø

15. Er der flot i børnehaven?	Ja		Nej		Ved ikke		Total
	Antal	%	Antal	%	Antal	%	Antal
Alle	2	50 %	2	50 %	0	0 %	4
Dreng	1	50 %	1	50 %	0	0 %	2
Pige	1	50 %	1	50 %	0	0 %	2

16. Er der steder indenfor, hvor du må lege vildt?	Ja		Nej		Ved ikke		Total
	Antal	%	Antal	%	Antal	%	Antal
Alle	0	0 %	3	75 %	1	25 %	4
Dreng	0	0 %	2	100 %	0	0 %	2
Pige	0	0 %	1	50 %	1	50 %	2

17. Er der steder indenfor, hvor du kan lege stille?	Ja		Nej		Ved ikke		Total
	Antal	%	Antal	%	Antal	%	Antal
Alle	3	75 %	1	25 %	0	0 %	4
Dreng	2	100 %	0	0 %	0	0 %	2
Pige	1	50 %	1	50 %	0	0 %	2

1.3 Fysisk børnemiljø

18. Har du det tit for varmt inde i børnehaven?	Ja		Nej		Ved ikke		Total
	Antal	%	Antal	%	Antal	%	Antal
Alle	2	50 %	1	25 %	1	25 %	4
Dreng	1	50 %	0	0 %	1	50 %	2
Pige	1	50 %	1	50 %	0	0 %	2

19. Er der for meget larm inde i børnehaven?	Ja		Nej		Ved ikke		Total
	Antal	%	Antal	%	Antal	%	Antal
Alle	2	50 %	0	0 %	2	50 %	4
Dreng	1	50 %	0	0 %	1	50 %	2
Pige	1	50 %	0	0 %	1	50 %	2

20. Lugter der dårligt inde i børnehaven?	Ja		Nej		Ved ikke		Total
	Antal	%	Antal	%	Antal	%	Antal
Alle	0	0 %	2	50 %	2	50 %	4
Dreng	0	0 %	1	50 %	1	50 %	2
Pige	0	0 %	1	50 %	1	50 %	2

21. Fryser du tit, når du er inde i børnehaven?	Ja		Nej		Ved ikke		Total
	Antal	%	Antal	%	Antal	%	Antal
Alle	1	25 %	3	75 %	0	0 %	4
Dreng	0	0 %	2	100 %	0	0 %	2
Pige	1	50 %	1	50 %	0	0 %	2

22. Har du tit ondt i maven, når du er i børnehaven?	Ja		Nej		Ved ikke		Total
	Antal	%	Antal	%	Antal	%	Antal
Alle	1	25 %	3	75 %	0	0 %	4
Dreng	0	0 %	2	100 %	0	0 %	2
Pige	1	50 %	1	50 %	0	0 %	2

23. Er du tit træet, når du er i børnehaven?	Ja		Nej		Ved ikke		Total
	Antal	%	Antal	%	Antal	%	Antal
Alle	1	25 %	2	50 %	1	25 %	4
Dreng	0	0 %	2	100 %	0	0 %	2
Pige	1	50 %	0	0 %	1	50 %	2

24. Kan du lide at bruge toiletterne i børnehaven?	Ja		Nej		Ved ikke		Total
	Antal	%	Antal	%	Antal	%	Antal
Alle	2	50 %	1	25 %	1	25 %	4
Dreng	1	50 %	0	0 %	1	50 %	2
Pige	1	50 %	1	50 %	0	0 %	2

25. Vasker du hænder, når du har været på toilettet?	Ja		Nej		Ved ikke		Total
	Antal	%	Antal	%	Antal	%	Antal
Alle	4	100 %	0	0 %	0	0 %	4
Dreng	2	100 %	0	0 %	0	0 %	2
Pige	2	100 %	0	0 %	0	0 %	2

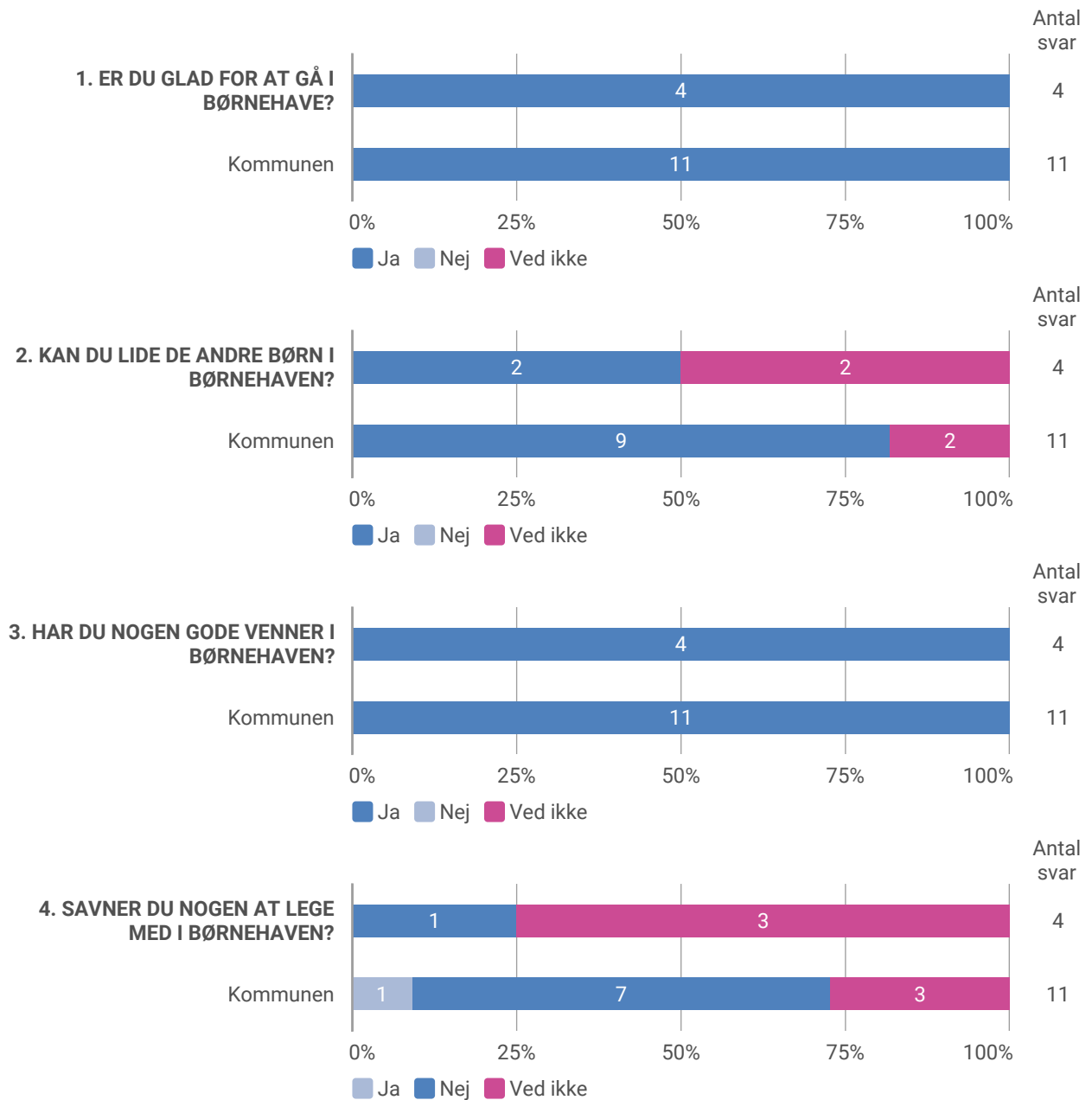
26. Er der beskidt i børnehaven?	Ja		Nej		Ved ikke		Total
	Antal	%	Antal	%	Antal	%	Antal
Alle	1	25 %	1	25 %	2	50 %	4
Dreng	1	50 %	0	0 %	1	50 %	2
Pige	0	0 %	1	50 %	1	50 %	2

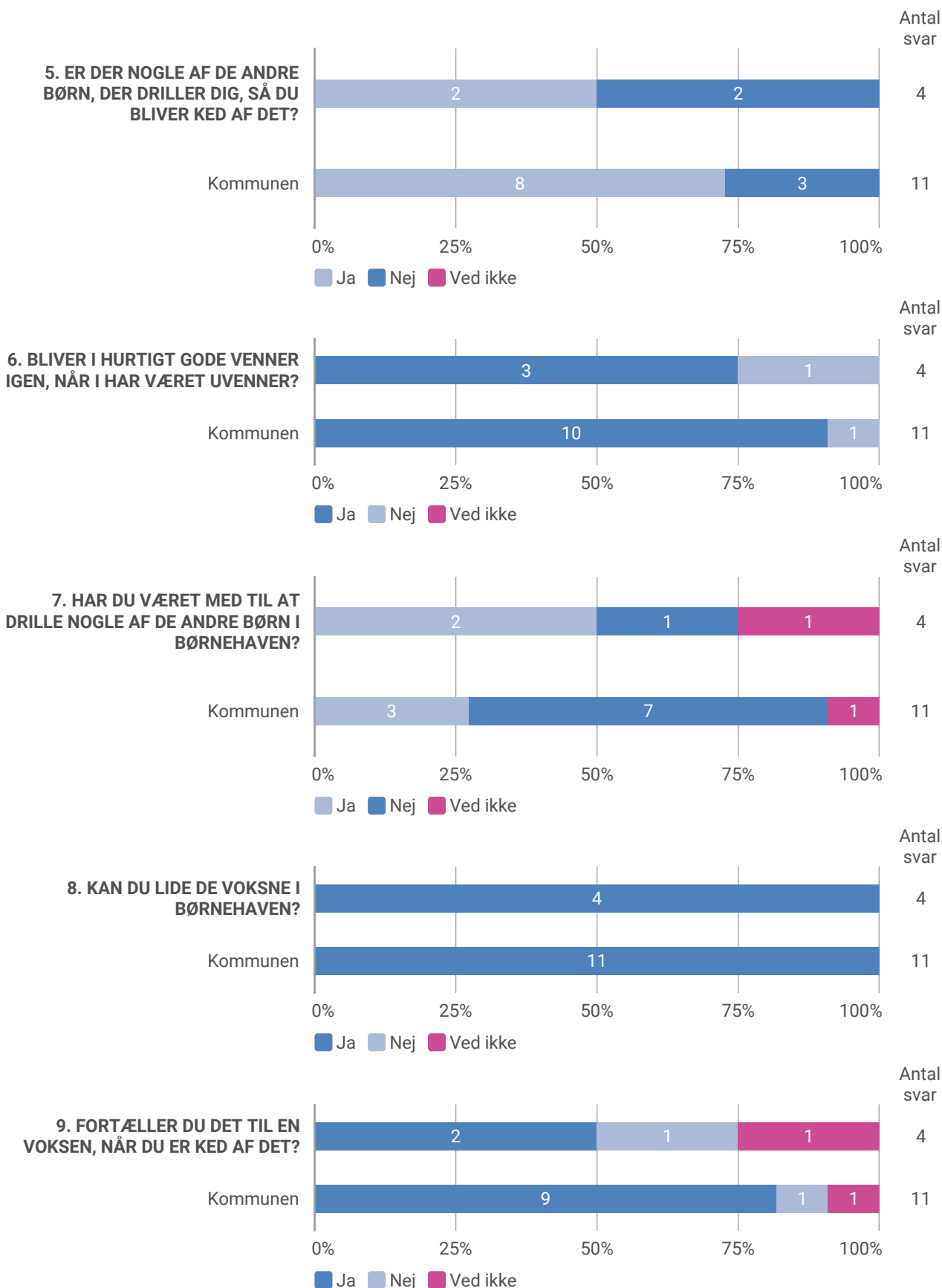
27. Er der noget godt legetøj i børnehaven?	Ja		Nej		Ved ikke		Total
	Antal	%	Antal	%	Antal	%	Antal
Alle	3	75 %	1	25 %	0	0 %	4
Dreng	1	50 %	1	50 %	0	0 %	2
Pige	2	100 %	0	0 %	0	0 %	2

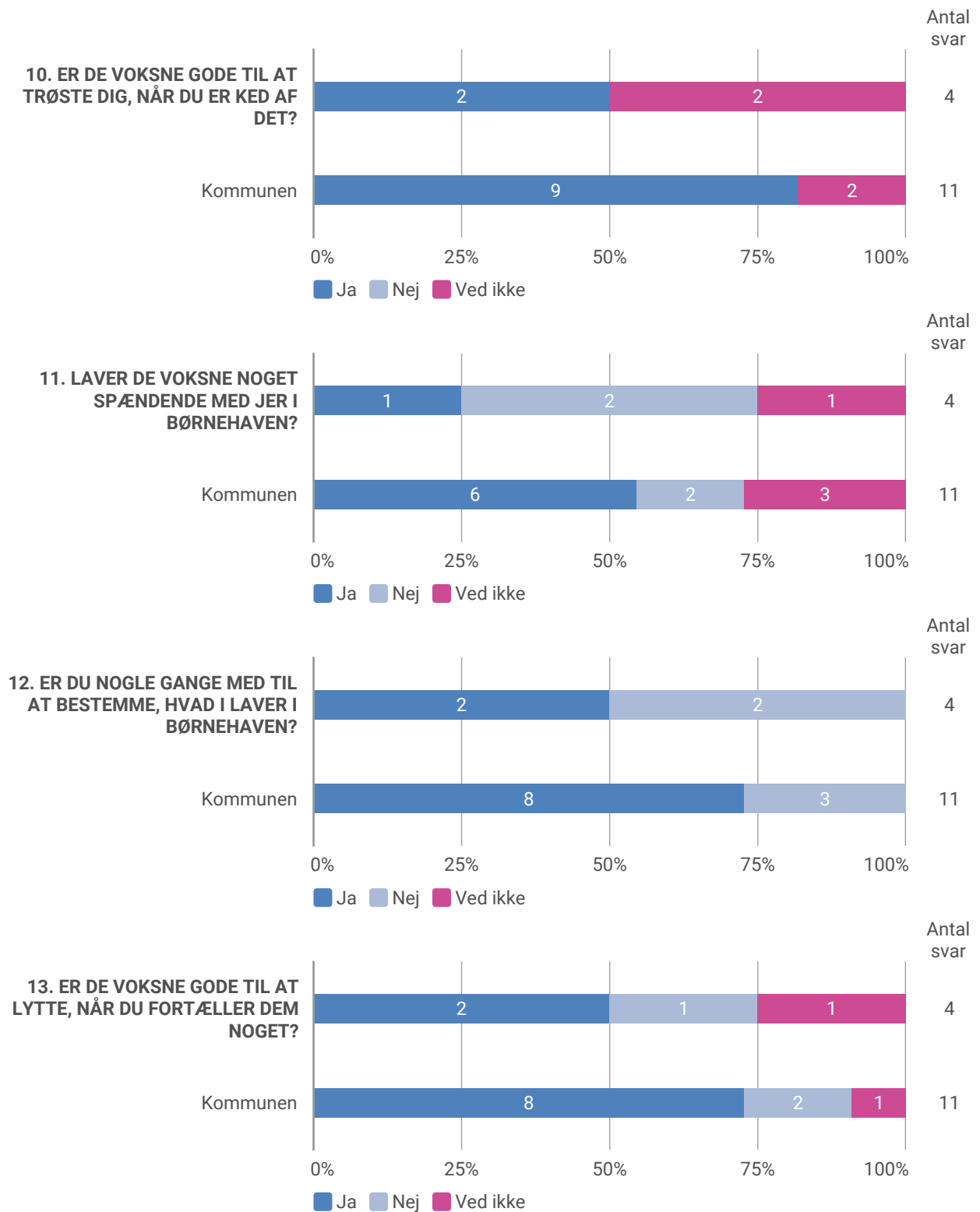
28. Er legepladsen god at lege på?	Ja		Nej		Ved ikke		Total
	Antal	%	Antal	%	Antal	%	Antal
Alle	4	100 %	0	0 %	0	0 %	4
Dreng	2	100 %	0	0 %	0	0 %	2
Pige	2	100 %	0	0 %	0	0 %	2

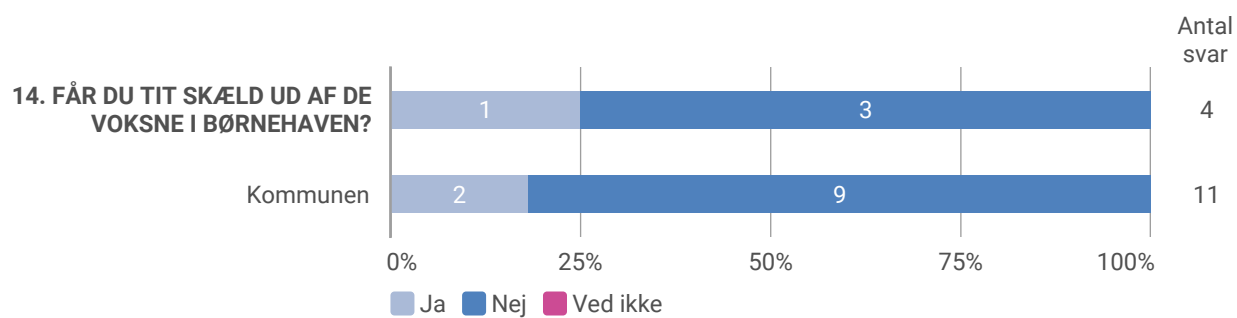
2 Samlede resultater (Grafer)

2.1 Psykisk børnemiljø

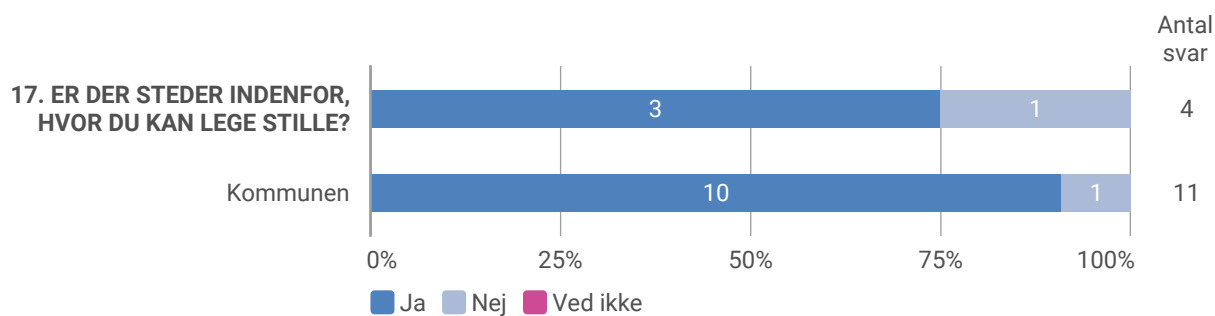
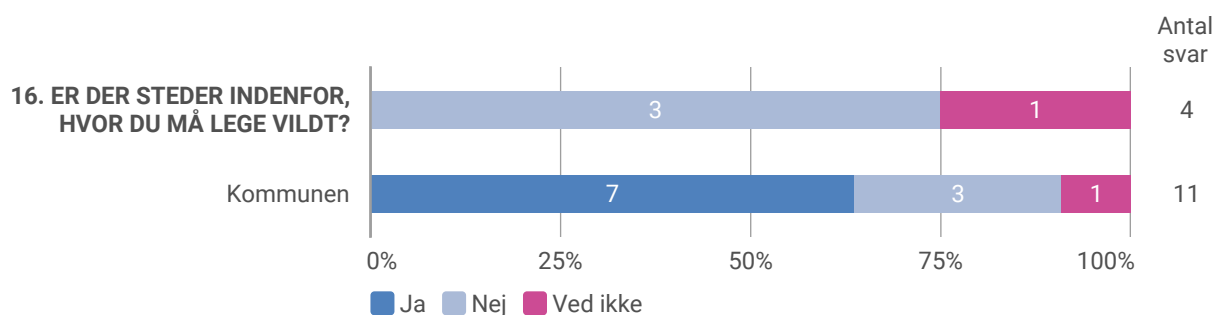
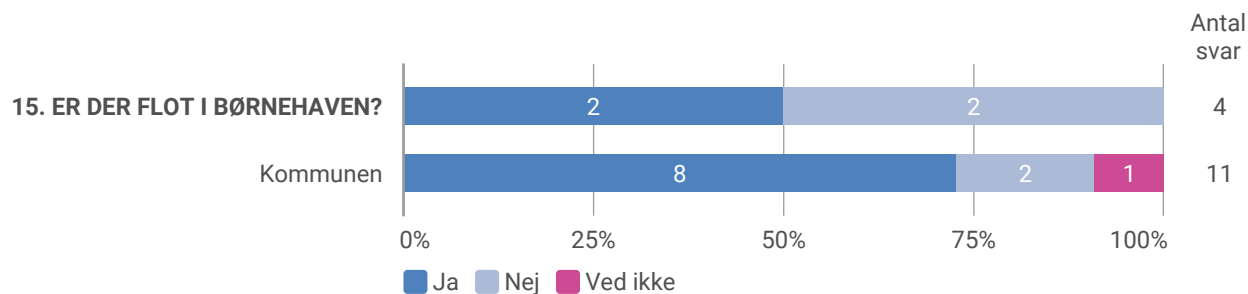








2.2 Æstetisk børnemiljø



2.3 Fysisk børnemiljø

